

Stand: 12.06.20

## **Hygieneplan Vorkehrungen Corona zur schrittweisen Wiederöffnung von Schulen**

Das Wichtigste in der momentanen Zeit ist die Einhaltung der **Abstandsregel von 1,50m**, der **Husten- und Niesetikette** und **des regelmäßigen und gründlichen Händewaschens**. Daraus erwachsen sind folgende Grundregeln, die an unserer Schule eine Umsetzung dieser Kriterien in möglichst großem Ausmaß gewährleisten sollen. Desinfektionsmittel für die Kinder ist hierbei nicht vorgesehen, da gründliches Händewaschen den hygienischen Anforderungen genügt und zusätzliches Desinfektionsmittel 1. kaum zu bekommen und 2. lt. FAQ-Liste des RKI auch schädlich für die Hände ist, wenn es zusätzlich zum Händewaschen genutzt wird. Flächendesinfektion für besondere Umstände ist vorhanden.

Das gründliche Händewaschen wird in den Tagesablauf integriert, mit den Kindern geübt und durch Plakate und in mündlicher Form immer wieder in Erinnerung gebracht.

Sofern die Abstandsregeln eingehalten werden können, kann auf einen Mundschutz verzichtet werden. In den Klassenräumen sind die Sitzgelegenheiten so angeordnet, dass der Sicherheitsabstand eingehalten ist. Daher möchten wir den Eltern nur dringend anraten, ihren Kindern für die Pausen einen Mundschutz mitzugeben.

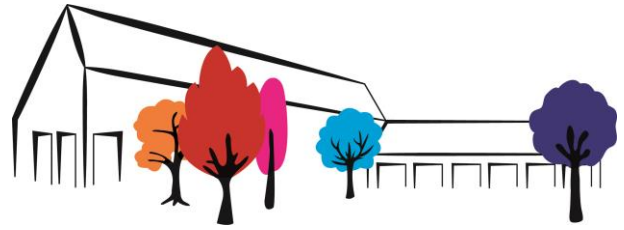
Dieser Plan versteht sich als „Nachschlagewerk“, so dass manche Vorkehrungen unter verschiedenen Punkten mehrfach erwähnt sind.

Sollten wir in der Praxis feststellen, dass die ergriffenen Maßnahmen nicht ausreichend oder sich als nicht hilfreich erweisen, wird dahingehend evaluiert.

Des Weiteren bleibt darauf hinzuweisen, dass der vorliegende Hygieneplan sich an den aktuellen Beschlussfassungen und Planungen der Regierung, des Ministeriums und der KMK orientiert und aus diesen Gründen ggf. regelmäßig angepasst werden muss.

Um zum 15.06. die Schulen in NRW wieder für alle SchülerInnen zu öffnen, stellt das Land NRW das Konzept einer konstanten (Lern-)gruppenbildung ohne Durchmischung vor das Konzept der Abstandswahrung von 1,50m.

Zur Umsetzung ergeben sich daraus einige Änderungen im Hygieneplan unserer Schule, die im Folgenden in Rot eingefügt sind. Der Rest behält weiterhin Bestand:



## 1. Hygienebewusstsein /Regelwerk


- Händewaschen nach Betreten des Klassenraumes, nach Toilettengang, nach Pause, vor und nach dem Essen, nach Naseputzen, nach Anfassen von Türklinken etc.
- Husten- und Nies-Etikette: In Armbeuge husten und niesen
- 1,5 m Abstand einhalten **tritt hinter eine feste Lerngruppenbildung ohne Durchmischung (fester Klassenverband einschl. Lehrperson)**
- Saubere Toilettennutzung (!)
- Jedes Kind sitzt jeden Tag am gleichen Einzeltisch, kein Umsetzen (muss schriftlich dokumentiert werden)
- Keine Materialienverleih, auch nicht untereinander
- Nur gesunde Kinder/Lehrer/Betreuer kommen in die Schule
- Nur Lehrer füllt ggf Trinkflaschen nach, wenn eigene leer ist
- Nur Lehrer betätigen Lichtschalter, öffnen Fenster o. Türen...
- Häufiges Lüften, auch Stoßlüften!
- Das Gebäude betreten nur SuS, Lehrer und Betreuungspersonal. Sekretariat über das Fenster kontaktierbar
- Bringen/Abholung von Arbeitsmaterialien erfolgt über Fenster der unteren Etage **für die Kinder, die nicht am Präsenzunterricht teilnehmen können.**
- Wenn möglich nur Unterricht bei Klassenlehrer, um Sozialkontakt minimal zu halten

## 2. Vorbereitende Maßnahmen

- Klassenräume und Sitzplätze vorbereiten
- Abstandsmarkierungen (Toilette, Waschbecken in Klassen, Flure)
- Elternbrief mit Grundsatzregeln vorher ausgeben, damit Eltern die Regeln vorab mit Kindern besprechen können.
- Plakate mit grundsätzlichen Regeln aufhängen, Wegweiser für versch. Eingänge etc.

## 3. Vermittlung und Training der Regeln an/mit den Kindern

- Kinder sind bereits von Eltern zu Hause grundlegend zu informieren
- Ausführliche Erklärung/Wiederholung der Regeln im Unterricht
- Regelplakate an gut sichtbaren Stellen



#### 4. Gestaltung der Klassenräume


- ~~Tische weit auseinander so anordnen, dass 1,5 m Abstand eingehalten werden kann~~
- Tische nicht in Gruppentischen angeordnet, um ein direktes Gegenüber zu vermeiden
- Klassentüre offen stehen lassen
- ~~1. Reihe frei lassen, damit auch Lehrer genug Abstand hat~~
- Kein Kind öffnet oder schließt Fenster, nur Lehrer
- regelmäßig lüften/stoßlüften
- Laufwege für Toilettengänge berücksichtigen (brauchen nicht 1,50m nach li u re sein)
- Abstandsmarkierung (Kreuz) vor Waschbecken

#### 5. Unterrichtsgestaltung

- Keine Gruppenarbeit
- Möglichst wenig Materialien ausgeben (nur Lehrer)
- Kein Herumlaufen in der Klasse (Klassenplakat?!)
- Nur 1 Kind geht auf Toilette
- Keinen ~~Sportunterricht~~ /Schwimmunterricht
- Auch Unterricht draußen möglich (grünes Klassenzimmer /Schulhof)
- Kein Ausleihen/Verleihen von Gegenständen/Büchern etc.
- Das Tragen von Hausschuhen entfällt
- Jacken an eigenen Stuhl hängen

#### 6. Unterrichtszeiten

- Kl. 1 u.2 beginnen zur 1. Stunde den Unterricht für 4 Stunden
- Kl. 3 u. 4 beginnen zur 2. Stunde den Unterricht für 5 Stunden
- SuS gehen morgens direkt in die Klassen, kein Aufenthalt auf dem Schulhof (Aufsicht)
- Bitte an Eltern, die Kinder nicht zu früh zu schicken, um Aufenthalte zu vermeiden
- Lehrer empfangen SuS in den Klassen
- Versch. Ein-/Ausgänge:
  - Untere Etage/vordere obere Etage: großes Treppenhaus
  - Aula: Aula-Ausgang
  - Obere hintere Etage: kleines Treppenhaus



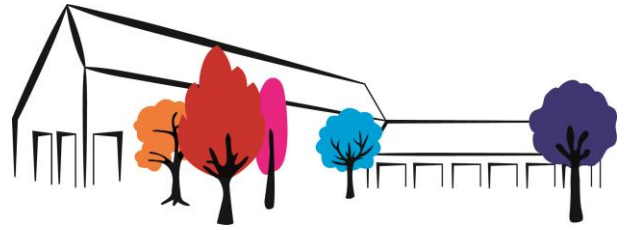
- Jede Klasse bleibt in ihrem eigenen Klassenraum
- ~~➤ Start: 8.00 Uhr, nur wenn nötig zeitversetzter Start~~
- ~~➤ Jede Klasse wird in 2-Gruppen aufgeteilt und hat feste, eigene Klassenräume~~
- Jede **Gruppe** Klasse bleibt bei ~~möglicher~~ anschließender OGS-Betreuung im gleichen Raum und wird nur im Notfall nach Jahrgangsstufen in neuem Raum gebündelt
- ~~➤ Nach bisherigen Planungen: 4 Stunden ca. 1x wöchentlich (Klassenlehrerprinzip)~~

## 7. Pausen

- Alle Klassen haben nach ihrer 2. Unterrichtsstunde Pause (zeitl. versetzt durch verschiedene Schulanfänge)
- Nutzung verschiedener Schulhöfe: oberer Schulhof / grünes Klassenzimmer
- ~~➤ Wenn möglich unterer Schulhof nur für Notbetreuung~~
- ~~➤ Versetzte Frühstückspause zu Schulhofzeiten (Absprache der Gruppen)~~
- ~~➤ Wenn nötig grundsätzlich versetzte Pausenzeiten~~
- Immer nur 1 Kind auf Toilette (Aufsicht?)
- ~~➤ Keine Spielzeugausgabe (gibt es sicheres Spielzeug?)~~
- Angeratene Maskennutzung in Pause (Eltern sollen Kinder dafür Masken mitgeben, Pflicht schwer in der Umsetzung)
- Jede Klasse erhält eine eigene Spielzeugkiste, die sie mit in die Pause und zurück in die Klasse nimmt.

## 8. Lehrer

- Hygienebewusstsein bei Kinder unterstützen/schulen (s.o)
- Aufgaben der Reinigungskräfte unterstützen/ergänzen
- Flüssigseife und Handtücher in Klassen im Blick haben
- Nur gesunde Lehrkräfte kommen in die Schule
- ~~Wenn möglich:~~ Klassenlehrer unterrichten die eigenen Klassengruppen, ggf ergänzt durch eine feste zweite Kollegin, die ebenfalls nur in dieser Klasse zusätzlich unterrichtet (dadurch auch Vermeidung von „Lehrerdurchmischung“)
- ~~➤ Notbetreuungseinsatz neben Einsatzfähigkeit in Abhängigkeit von Präsenzunterricht und Teilzeit/Vollzeit~~



## 9. Flure

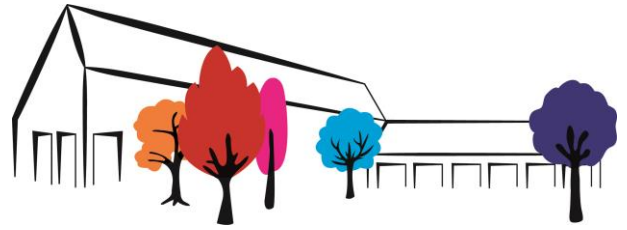
- Keine Benutzung der Garderobe
- Das Tragen von Hausschuhen entfällt
- Feste Ein-/Ausgänge für die Gruppen. → s. Unterrichtszeiten
- Kein längerer Aufenthalt in Fluren (Plakate)
- Lüften!!
- Alle Türen, die nicht Brand- oder Rauchschutztüren sind, bleiben offen stehen
- Einbahnstraßenprinzip (Markierungen), auch auf den Treppen

## 10. Toiletten

- Immer nur 1 Kind geht zur Toilette, auch in den Pausen (Aufsicht?!)
- Gründlich Händewaschen danach
- Kein längerer Aufenthalt
- Abstandsmarkierungen, falls doch einmal mehrere Kinder auf der Toilette sind
- Nach Pause Reinigung Waschbecken/Wasserhahn/Klinken durch Hausmeister
- Markierung vor dem Eingang, ob Toilette gerade benutzt wird:  
(Markierungsring mit Fuß auf rot o grün schieben.)
- **Jedem Jahrgang wird eine feste Toilette zugewiesen (Schilder)**
- **Wie im Alltag zur Zeit auch sollten beim Toilettengang Masken getragen werden**

## 11. Lehrerzimmer/Kopierraum/Toilette

- Nicht alle Lehrer gleichzeitig im Lehrerzimmer
- Lüften!
- Nur 1 Lehrer steht am Kopierer (Abstandsmarkierung?!)
- Konferenzen finden in Aula statt.
- Zurückgebrachte Kühlpacks mit Wasser und Seife gründlich reinigen
- Licht in Toilette anlassen, um Schalterberührung zu vermeiden
- Tipp: Außentür mit benutztem Einweghandtuch öffnen




**12. Anhang: Reinigungsprotokolle**

**Reinigungsprotokoll**


**Woche vom 15. - 19.06.20**

<b>Klassenraum Kl. _____</b>	<b>Mo</b>	<b>Di</b>	<b>Mi</b>	<b>Do</b>	<b>Fr</b>
<b>Tische</b>					
<b>Fenstergriffe</b>					
<b>Fensterbänke</b>					
<b>Seife</b>					
<b>Wasserhahn u. Becken</b>					
<b>Seife</b>					
<b>Lichtschalter</b>					
<b>Türgriffe</b>					
<b>Seife o. Papier nachzufüllen?</b>					



**Reinigungsprotokoll**  
**Woche vom 15. - 19.06.20**


OGS Raum:	Mo	Di	Mi	Do	Fr
Tische					
Fenstergriffe					
Türgriffe					
Ausgussbecken					
Wasserhahn					
Seife					
Toilette					
Wasserhahn u.Becken					
Türgriffe WC					
Lichtschalter					
Seife o. Papier nachzufüllen?					



**Reinigungsprotokoll  
Woche vom 15. - 19.06.20**

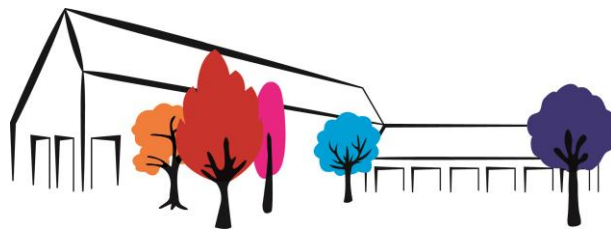
Toiletten Schulhof	Mo	Di	Mi	Do	Fr
WC-Türgriffe					
WC					
WC-Wände					
Waschbecken und W-Hahn					
Papierhalter					
Seifenspender					
Seife o. Papier nachzufüllen?					





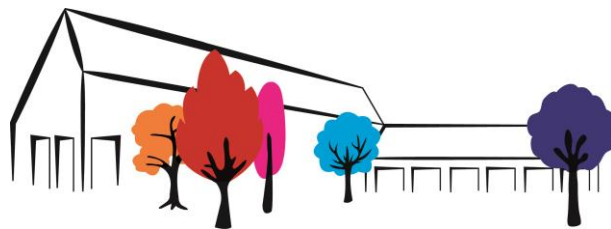
**Reinigungsprotokoll  
Woche vom 15. - 19.06.20**

Toiletten OGS	Mo	Di	Mi	Do	Fr
WC-Türgriffe					
WC					
WC-Wände					
Waschbecken und W-Hahn					
Papierhalter					
Seifenspender					
Seife o. Papier nachzufüllen?					




**Reinigungsprotokoll  
Woche vom 15. - 19.06.20**

<b>Verwaltung: Toiletten</b>	<b>Mo</b>	<b>Di</b>	<b>Mi</b>	<b>Do</b>	<b>Fr</b>
<b>WC-Türgriffe</b>					
<b>WC</b>					
<b>WC-Wände</b>					
<b>Waschbecken und W-Hahn</b>					
<b>Papierhalter</b>					
<b>Seifenspender</b>					
<b>Seife o. Papier nachzufüllen?</b>					




**Reinigungsprotokoll**  
**Woche vom 15. - 19.06.20**

Flure	Mo	Di	Mi	Do	Fr
Treppenläufe/ Geländer					
Boden					
Türklinken					
Fensterbänke					
Lichtschalter					




**Reinigungsprotokoll  
Woche vom 15. - 19.06.20**

<b>Verwaltung: Lehrerzimmer</b>	<b>Mo</b>	<b>Di</b>	<b>Mi</b>	<b>Do</b>	<b>Fr</b>
<b>Tische</b>					
<b>Fenstergriffe</b>					
<b>Türgriffe/ Fensterbänke</b>					
<b>Spülbecken</b>					
<b>Wasserhahn</b>					
<b>Küchenzeile</b>					
<b>Lichtschalter</b>					



**Reinigungsprotokoll  
Woche vom 15. - 19.06.20**

<b>Verwaltung: Sekretariat/ Schulleitung</b>	<b>Mo</b>	<b>Di</b>	<b>Mi</b>	<b>Do</b>	<b>Fr</b>
<b>Tische</b>					
<b>Fenstergriffe Fensterbänke</b>					
<b>Türgriffe</b>					
<b>Waschbecken Wasserhahn (Schrank)</b>					
<b>Seifenspender</b>					
<b>Lichtschalter</b>					
<b>Seife o. Papier nachzufüllen?</b>					



**Reinigungsprotokoll  
Woche vom 15. - 19.06.20**

<b>Verwaltung: Besprechungs- raum</b>	<b>Mo</b>	<b>Di</b>	<b>Mi</b>	<b>Do</b>	<b>Fr</b>
<b>Tische</b>					
<b>Fenstergriffe Fensterbänke</b>					
<b>Türgriffe</b>					
<b>Kopierer</b>					
<b>Lichtschalter</b>					